

Processus num:

| Version | Date | Auteur | Remarque |
|---------|------------|----------------|--------------------------------|
| 1 | 30-12-2009 | Suzanne Ramani | Version initiale |
| 2 | 08-02-2010 | Suzanne Ramani | Ajout complément d'explication |
| 3 | 27-12-2011 | ICT | Ajout complément d'explication |

Instruction de travail num : Rapport Feux rouges / Feux oranges

La situation feu orange est une situation dans laquelle les prestations signalées dépassent la norme.

Le dépassement de cette norme n'est pas forcément une anomalie mais peut être une indication. C'est pour cette raison que ces prestations seront calculées mais également transmises pour information.

La situation feu rouge est une situation dans laquelle les prestations signalées sont supérieur au nombre d'heures mathématiquement possible.

Dans ce cas-ci les prestations ne seront pas calculées.

Le calcul de la norme pour les rapports feux rouges/feux oranges est basé sur le nombre de jours ouvrables, de week-end et de jours fériés par an. Les normes sont donc modifiées chaque année.

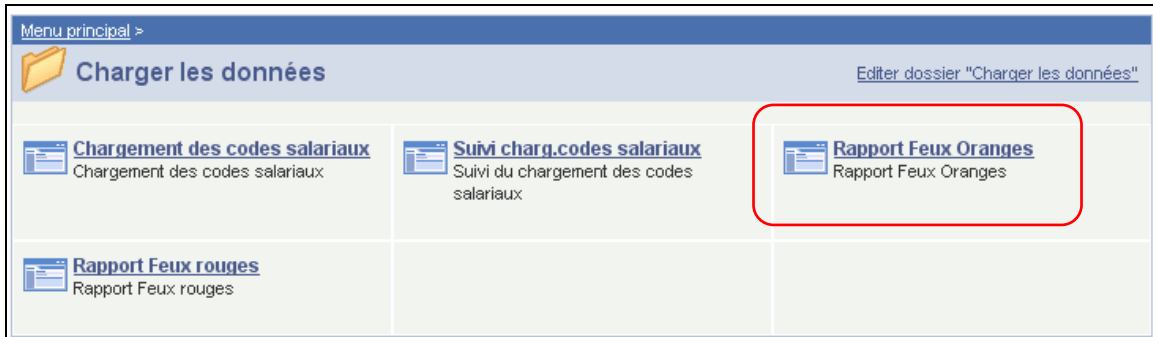
Le nombre de jours ouvrables, de week-end et de jours fériés est déterminé d'après un horaire général. On ne tient donc pas compte des horaires individuels.

Les rapports feux oranges et rouges sont visibles pour toutes les prestations irrégulières qui sont chargées via le Model 9 bis, indépendamment du chargement qui a pu être effectué en central ou en décentral.

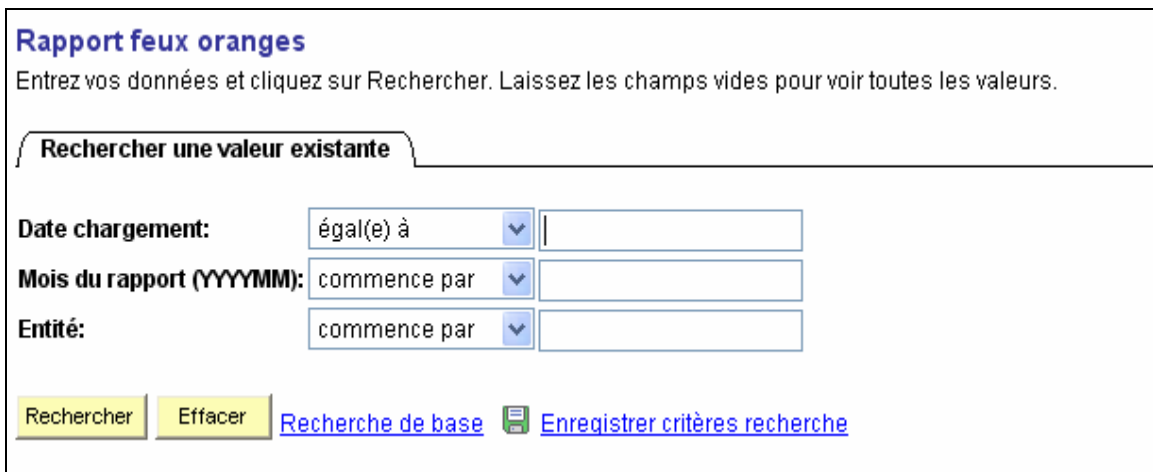
Après le chargement du model 9 bis, il est possible de demander un rapport par employeur avec un récapitulatif des situations feux oranges et feux rouges.

1. Rapport feux oranges

Dans le composant "Charger les données" cliquez sur le lien "Rapport Feux Oranges".



L'écran de recherche apparaît.



The screenshot shows a search form titled 'Rapport feux oranges'. Below the title is the instruction: 'Entrez vos données et cliquez sur Rechercher. Laissez les champs vides pour voir toutes les valeurs.' The form has a tabbed interface with the 'Rechercher une valeur existante' tab selected. It contains three rows of search criteria: 'Date chargement:' with a dropdown menu set to 'égal(e) à' and an empty text input; 'Mois du rapport (YYYYMM):' with a dropdown menu set to 'commence par' and an empty text input; and 'Entité:' with a dropdown menu set to 'commence par' and an empty text input. At the bottom, there are buttons for 'Rechercher' (highlighted in yellow) and 'Effacer', followed by a link 'Recherche de base' with a document icon, and another link 'Enregistrer critères recherche'.

Introduisez un des critères de recherche ou laissez les champs vides pour voir l'ensemble des résultats.

Date chargement: Date et heure de chargement du fichier Mod9bis

Mois du rapport: Mois sur lequel le rapport est basé

Entité: Zone de police

Cliquez ensuite sur **Rechercher** et sélectionnez une ligne dans la liste des résultats.

Rapport feux oranges

Entrez vos données et cliquez sur Rechercher. Laissez les champs vides pour voir toutes les valeurs.

Rechercher une valeur existante

Date chargement:
Mois du rapport (YYYYMM):
Entité:

[Recherche de base](#)

[Enregistrer critères recherche](#)

Résultats recherche

Afficher tout

Premier 1-2 sur 2 Dernier

| Date chargement | Mois du rapport (YYYYMM) | Entité | Matricule salarié | Description |
|----------------------------------|--------------------------|--------|-------------------------------|---|
| 11-03-2009 15:38 | 200811 | | 5331 (vierge) | Michaël De Regter - EDS |
| 03-04-2009 14:21 | 200812 | | 5331 (vierge) | Michaël De Regter - EDS |

En cliquant sur une des lignes vous verrez le détail par matricule des prestations considérées comme étant en feu orange.

Rap. feux orange

| Résumé détail du rapport orange | | | | | | Personnaliser | |
|---------------------------------|------------|-------------|---------------|-----------------|-----------------|----------------|----------|
| Matricule | N° dossier | Salarié | Cheques repas | Heures de nuit1 | Heures de nuit2 | Heures supplém | Heures d |
| 1 0000446 | 0 | Hale,Albert | 0 | 45 | 0 | 0 | |

Sur base de ce rapport vous pouvez effectuer des éventuelles modifications dans les codes salariaux variables conformément à l'instruction de travail "Modification d'un code salarial variable" (Voir Instruction de travail n°XXX).

Chèques repas

Formule du calcul de la norme: nombre de jours ouvrable dans un mois.

Heures de nuit 19h – 22h

Formule du calcul de la norme:

- Nouveau statut: (Nombre de jours calendrier * 3) / 2
- Ancien statut: (Nombre de jours calendrier * 12) / 2

Heures de nuit 22h – 06h

Formule du calcul de la norme: (Nombre de jours calendrier * 8) / 2

Heures supplémentaires

Formule du calcul de la norme: Nouveau et ancien statut

(nombre de jours ouvrable * 2) + (nombre de jours de week-end et férié * 12 / 2)

Contactable et rappelable

Formule du calcul de la norme:

(nombre de jours ouvrable * 14) + (nombre de jours de week-end et férié * 24)

Contactable

Formule du calcul de la norme:

(nombre de jours ouvrable * 14) + (nombre de jours de week-end et férié * 24)

Allocation Mentor

Formule du calcul de la norme: Nombre de jours ouvrable par mois.

Service ininterrompu

Formule du calcul de la norme: 6 jours * 4 heures par jour = 24

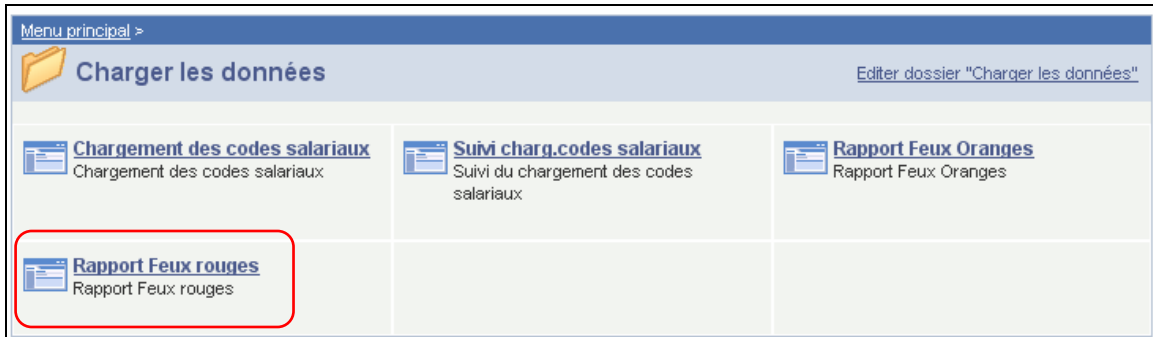
Heures de week-end

Formule du calcul de la norme: Nouveau et ancien statut

nombre de jours de week-end et férié * 12 heures

2. Rapport feux rouges

Dans le composant "Charger les données" cliquez sur le lien "Rapport Feux Rouges".



L'écran de recherche apparaît.



The screenshot shows a search form titled 'Rapport feux rouges'. Below the title is the instruction: 'Entrez vos données et cliquez sur Rechercher. Laissez les champs vides pour voir toutes les valeurs.' There is a tab labeled 'Rechercher une valeur existante'. The form contains three rows of input fields: 'Date chargement:' with a dropdown menu set to 'égal(e) à' and an empty text box; 'Mois du rapport (YYYYMM):' with a dropdown menu set to 'commence par' and an empty text box; and 'Entité:' with a dropdown menu set to 'commence par' and an empty text box. At the bottom, there are buttons for 'Rechercher' and 'Effacer', and links for 'Recherche de base' and 'Enregistrer critères recherche'.

Introduisez un des critères de recherche ou laissez les champs vides pour voir l'ensemble des résultats.

Date chargement: Date et heure de chargement du fichier Mod9bis

Mois du rapport: Mois sur lequel le rapport est basé.

Entité: Zone de police.

Cliquez ensuite sur **Rechercher** et sélectionnez une ligne dans la liste des résultats.

Rapport feux rouges

Entrez vos données et cliquez sur Rechercher. Laissez les champs vides pour voir toutes les valeurs.

Rechercher une valeur existante

Date chargement: égal(e) à
Mois du rapport (YYYYMM): commence par
Entité: commence par

[Recherche de base](#)

[Enregistrer critères recherche](#)

Résultats recherche

Afficher tout

Premier 1-85 sur 85 Dernier

| Date chargement | Mois du rapport (YYYYMM) | Entité | Matricule salarié | Description |
|----------------------------------|--------------------------|----------------------|--------------------------|---------------------------------------|
| 03/08/2009 19:50 | 200901 | 5364 | (vierge) | EDS Michael De Regter |
| 03/08/2009 19:54 | 200901 | 5339 | (vierge) | EDS Michael De Regter |
| 03/08/2009 19:54 | 200901 | 5364 | (vierge) | EDS Michael De Regter |
| 03/08/2009 19:54 | 200901 | 5456 | (vierge) | EDS Michael De Regter |
| 03/08/2009 19:54 | 200902 | 0509 | (vierge) | EDS Michael De Regter |
| 03/08/2009 19:54 | 200902 | 5268 | (vierge) | EDS Michael De Regter |
| 03/08/2009 19:54 | 200902 | 5269 | (vierge) | EDS Michael De Regter |
| 03/08/2009 19:54 | 200902 | 5277 | (vierge) | EDS Michael De Regter |
| 03/08/2009 19:54 | 200902 | 5280 | (vierge) | EDS Michael De Regter |
| 03/08/2009 19:54 | 200902 | 5290 | (vierge) | EDS Michael De Regter |
| 03/08/2009 19:54 | 200902 | 5300 | (vierge) | EDS Michael De Regter |
| 03/08/2009 19:54 | 200902 | 5303 | (vierge) | EDS Michael De Regter |
| 03/08/2009 19:54 | 200902 | 5305 | (vierge) | EDS Michael De Regter |
| 03/08/2009 19:54 | 200902 | 5316 | (vierge) | EDS Michael De Regter |
| 03/08/2009 19:54 | 200902 | 5322 | (vierge) | EDS Michael De Regter |

En cliquant sur une des lignes vous verrez le détail par matricules des prestations considérées comme étant en feu rouge.

Ces prestations n'ont pas été ajoutées dans le système et ne seront donc pas calculées.

| Résumé détail du rapport rouge | | | | | | | Personnaliser Rec |
|--------------------------------|------------|-----------------|------|-----------------|-----------------|----------------|---------------------|
| Matricule | N° dossier | Nom | Vélo | Heures de nuit1 | Heures de nuit2 | Heures supplém | Heures de rappo |
| 1 0040158 | 1 | Adriaensen,Bart | | 264 | 0 | 0 | 0 |

Sur base de ce rapport vous devrez ajouter les codes salariaux variables correctes manuellement conformément à l'instruction de travail "Modification d'un code salarial variable" (Voir Instruction de travail n°XXX).

Indemnité vélo

Formule du calcul de la norme:

- nombre de jours calendrier * km
- ou il n'y a pas de trajet prévu pour ce membre du personnel.

Heures de nuit 19h – 22h

Formule du calcul de la norme:

- Nouveau statut: Nombre de jours dans un mois * 3
- Ancien statut: Nombre de jours dans un mois * 12

Heures de nuit 22h – 06h

Formule du calcul de la norme: Nombre de jours dans un mois * 8

Heures supplémentaires

Formule du calcul de la norme: Nouveau et ancien statut

- (nombre de jours dans mois 1 * 24) – (nombre de jours dans mois 1 * 7,36) +
- (nombre de jours dans mois 2 * 24) – (nombre de jours dans mois 2 * 7,36)

Contactable et rappelable

Formule du calcul de la norme: nombre de jours dans un mois * 24

Contactable

Formule du calcul de la norme: nombre de jours dans un mois * 24

Allocation Mentor

Formule du calcul de la norme: Nombre de jours par mois.

Service ininterrompu

Formule du calcul de la norme: Nombre de jours par mois * 4

Heures de week-end

Formule du calcul de la norme: Nouveau et ancien statut

- (nombre de jours de week-end par mois * 24h)

3. Rapport feux oranges VERA

Général

Ce fichier est créé 1 fois par mois, après le chargement en central du Mod9 bis et contient les données de chargement du mois précédent.

Ex. le 07-10-2011, les fichiers M9OR ont été créés. Le fichier suivant qui est créé le 08-11-2011 reprend toutes les données de chargement du 07-10-2011 au 7-11-2011 inclus. Tous ces chargements, aussi bien en central qu'en décentral, sont traités ici.

Caractéristiques

Dénomination: TH.M9OR.JJJJJJJ.YYYYMMDD.NNNNNN.xls

Format: xls

Champs:

Jur: entité juridique
 BU: identification de la zone de police
 EmplId: n° d'identification unique de PeopleSoft
 EmplIdAlter: n° d'identification unique du membre du personnel
 EmplIdAlterOld: matricule du membre du personnel
 LastName: nom du membre du personnel
 FirstName: prénom du membre du personnel
 Cont: relation de travail
 Datcalc: date de droit
 Night1Orange: heures de nuit 1^{ère} partie
 Night2Orange: heures de nuit 2^{ème} partie
 OvertimeOrange: heures supplémentaires
 StandByOrange: allocation contactable et rappelable, contactable
 MentorOrange: allocation mentor
 UninterruptedOrange: service ininterrompu
 WeekendOrange: heures de week-end
 DatMut: Date chargement

Exemple

| Jur | BU | EmplId | EmplIdAlter | EmplIdAlterOld | LastName | FirstName | Cont | Datcalc | Night1Orange | Night2Orange | OvertimeOrange | StandByOrange | MentorOrange | UninterruptedOrange | WeekendOrange |
|---------|------|---------|-------------|----------------|----------|-----------|------|---------|--------------|--------------|----------------|---------------|--------------|---------------------|---------------|
| 0011500 | 0509 | 0044030 | 44XXXXXXXX | 44XXXXXXXX | Agent1 | | 2 | 200902 | 45 | 0 | 0 | 0 | 0 | 0 | 0 |
| 0011500 | 0509 | 0023038 | 44XXXXXXXX | 44XXXXXXXX | Agent2 | | 0 | 200902 | 54 | 0 | 0 | 0 | 0 | 0 | 0 |
| 0011500 | 0509 | 0052077 | 44XXXXXXXX | 44XXXXXXXX | Agent3 | | 0 | 200902 | 45 | 0 | 0 | 0 | 0 | 0 | 0 |
| 0011500 | 0509 | 0052014 | 44XXXXXXXX | 44XXXXXXXX | Agent4 | | 0 | 200902 | 51 | 0 | 0 | 0 | 0 | 0 | 0 |

4. Rapport feux rouges VERA

Général

Ce fichier est créé 1 fois par mois, après le chargement en central du Mod9 bis et contient les données de chargement du mois précédent.

Ex. le 27-10-2011, les fichiers M9RE sont créés. Le fichier suivant qui est créé le 08-11-2011 reprend toutes les données de chargement du 07-10-2011 au 7-11-2011 inclus. Tous ces chargements, aussi bien en central qu'en décentral, sont traités ici.

Caractéristiques

Dénomination: TH.M9RE.JJJJJJJ.YYYYMMDD.NNNNNN.xls

Format: xls

Champs:

Jur: entité juridique
 BU: identification de la zone de police
 EmplId: n° d'identification unique de PeopleSoft
 EmplIdAlter: n° d'identification unique du membre du personnel
 EmplIdAlterOld: matricule du membre du personnel
 LastName: nom du membre du personnel
 FirstName: prénom du membre du personnel
 Cont: relation de travail
 Datcalc: date de droit
 BikeRed: indemnité vélo
 Night1Red: heures de nuit 1^{ère} partie
 Night2Red: heures de nuit 2^{ème} partie
 OvertimeRed: heures supplémentaires
 StandByRed: allocation contactable et rappelable, contactable
 MentorRed: allocation mentor
 UninterruptedRed: service ininterrompu
 WeekendRed: heures de week-end
 DatMut: Date chargement

Exemple

| Jur | BU | EmplId | EmplIdAlter | EmplIdAlterOld | LastName | FirstName | Cont | Datcalc | BikeRed | Night1Red | Night2Red | OvertimeRed | StandByRed | MentorRed | UninterruptedRed | WeekendRed |
|---------|------|---------|--------------|----------------|----------|-----------|------|---------|---------|-----------|-----------|-------------|------------|-----------|------------------|------------|
| 0011500 | 0509 | 0050598 | 44XXXXXXXXXX | 45XXXXXXXXXX | Agent1 | | 1 | 200902 | 340 | 0 | 0 | 0 | 0 | 0 | 0 | 0 |
| 0011500 | 0509 | 0045273 | 44XXXXXXXXXX | 45XXXXXXXXXX | Agent2 | | 1 | 200902 | 90 | 0 | 0 | 0 | 0 | 0 | 0 | 0 |
| 0011500 | 0509 | 0038021 | 44XXXXXXXXXX | 45XXXXXXXXXX | Agent3 | | 1 | 200902 | 198 | 0 | 0 | 0 | 0 | 0 | 0 | 0 |
| 0011500 | 0509 | 0035948 | 44XXXXXXXXXX | 45XXXXXXXXXX | Agent4 | | 0 | 200902 | 52 | 0 | 0 | 0 | 0 | 0 | 0 | 0 |
| 0011500 | 0509 | 0028371 | 44XXXXXXXXXX | 45XXXXXXXXXX | Agent5 | | 2 | 200902 | 68 | 0 | 0 | 0 | 0 | 0 | 0 | 0 |