

Wijzigingshistoriek

| Versie | Datum | Auteur | Opmerkingen |
|--------|------------|---------------|-----------------------------|
| 1 | 16-09-2009 | Bureau Themis | Initiële versie |
| 2 | 11-02-2011 | KCE | Wijzigingen en aanpassingen |
| 3 | 23-05-2011 | KCE | Wijzigingen en aanpassingen |

Werkinstructie nr: TUCHT

a. Algemeen

Volgende tuchtstraffen worden ook behandeld in de werkinstructie 'Afwezigheden en Vakantie – klasse KORTE AFWEZIGHEID'.

- Hechtenis – Opgesloten in de gevangenis
- Voorlopige schorsing
- Schorsing bij tuchtmaatregel

In deze rubriek worden bijkomend besproken:

- De terugzetting in de weddeschaal
- De inhouding op de bruto maandwedde

b. Loonmotor

b.1 Voorlopige schorsing

De minister van Binnenlandse Zaken kan voor de leden van de federale politie en de burgemeester of het politiecollege voor de leden van de lokale politie, bij ordemaatregel een personeelslid voorlopig schorsen dat het voorwerp uitmaakt van een tuchtprocedure, een opsporingsonderzoek of een strafvordering en wiens aanwezigheid bij een politiedienst onverenigbaar is met het belang van de dienst.

1. **Principe:**

- wordt in principe uitgesproken voor een periode van maximum 4 maanden;
- kan onder dezelfde voorwaarden verlengd worden;
- de totale schorsing van de schorsing mag één jaar niet overschrijden;
- Wanneer echter een opsporingsonderzoek loopt of een strafvervolgning werd ingesteld wegens de feiten die de voorlopige schorsing motiveren, dan mag de schorsing tijdens de duur van de strafprocedure worden verlengd zonder dat zij de vier maanden mag overschrijden nadat er een gerechtelijke eindbeslissing werd genomen of nadat het dossier werd geseponeerd dan wel de strafvordering vervallen is.

2. **Afwezigheid ingeven**

Ga naar de component "Afwezigheid en vakantie" en klik op de link "Afwezigheid maken/bijwerken".

- Kies de "afwezigheidscode" "VST" bij een voorlopige schorsing zonder inhouding van de wedde.

The screenshot shows a web application interface for 'Afwezigheidsgegevens'. At the top, there are tabs for 'Opmerkingen' and 'Tellers'. Below the tabs, the form displays the following information:

- EMP
- ID:
- Nr arbeidsrelatie: 0
- Afwezigheidsgegevens (header with search and pagination options)
- *Begindatum/tijd: 10/09/2009
- *Einddatum/tijd: 10/11/2009
- *Soort afwezigheid: TUS (Tucht)
- *Afwezigheidscode: VSV (Voorlopige schorsing 100%)
- Regulerende regio: België

Er dient hier geen percentage opgegeven te worden. Toelagen en vergoedingen blijven berekend bij het kiezen van deze afwezigheidscode. Men dient evenwel rekening te houden met het feit dat de maandelijkse vergoeding voor werkelijke onderzoekskosten opgeschort moet worden, bij toepassing van de 30-dagenregel.

Klik op .

OPGELET:
In volgende gevallen verschijnt onderstaande waarschuwing:



Indien dit het geval is, ga naar de werkinstructie "Uitstel verjaardatum toelage Brussel Hoofdstedelijk Gewest bij bepaalde afwezigheden" voor verdere richtlijnen.

Ga verder naar het proces om te valideren, eventueel te verifiëren en goed te keuren.

b.2 Schorsing bij tuchtmaatregel

Ga naar de component "Afwezigheid en vakantie" en klik op de link "Afwezigheid maken/bijwerken".

Hoofdmenu >

Afwezigheid en vakantie


Map Afwezigheid en vakantie bewerken

Afwezigheid en vakantie, inclusief specifieke soorten verlof bepalen. Ook bewaking werktijden toestaan.

Afwezigheid maken/bijwerken
Afwezigheidsgegevens ophalen, inclusief opmerkingen en ondernomen acties

Werk-feestdagenroosters toew.
Werk- en feestdagenrooster werknemer invoeren

Startkapitalen

Indien er reeds een afwezigheid werd opgevoerd, klik op  om een nieuwe afwezigheid te kunnen invoeren.


Vul de “begindatum” en de “einddatum” in.


Kies “soort afwezigheid” “TUS”.


Afwezigheidsgegevens | Opmerkingen | Tellers


EMP ID: Nr arbeidsrelatie: 1

Afwezigheidsgegevens Zoeken | Alles weergeven Eerste 1 van 1 Laatste


*Begindatum/-tijd: 01/01/2011 

*Einddatum/-tijd: 31/01/2011 

*Soort afwezigheid: TUS  Tucht

*Afwezigheidscode: STM  Schorsing

Regulerende regio: België

Kies de “Afwezigheidscode” uit de picklist door op  te klikken.

Zoekresultaten

Alles weergeven Eerste 1-4 van 4 Laatste

| Afwezigheidscode | Omschrijving |
|------------------|-----------------------------|
| GEV | Opgesloten in de gevangenis |
| STM | Schorsing |
| VST | Voorlopige schorsing |
| VSV | Voorlopige schorsing 100% |

Kies de “afwezigheidscode” “STM”. Gebruik deze code **niet** als het gaat om een voorlopige schorsing.

Het systeem vraagt geen percentage daar bij deze tuchtstraf de wedde automatisch op 75 % wordt geplaatst.

Toelagen en vergoedingen worden tijdens deze periode van tucht geschorst en afgerekend.

Klik op .

OPGELET:

In volgende gevallen verschijnt onderstaande waarschuwing:




Indien dit het geval is, ga naar de werkinstructie “Uitstel verjaardatum toelage Brussel Hoofdstedelijk Gewest bij bepaalde afwezigheden” voor verdere richtlijnen.

Ga verder naar het proces om te valideren, eventueel te verifiëren en goed te keuren.

b.3 Opgesloten in de gevangenis

Ga naar de component “Afwezigheid en vakantie” en klik op de link “Afwezigheid maken/bijwerken”.



Indien er reeds een afwezigheid werd opgevoerd, klik op  om een nieuwe afwezigheid te kunnen invoeren.

Vul de “begindatum” en de “einddatum” in.

Kies “soort afwezigheid” “TUS” .



Indien dit het geval is, ga naar de werkinstructie “Uitstel verjaardatum toelage Brussel Hoofdstedelijk Gewest bij bepaalde afwezigheden” voor verdere richtlijnen.

Ga verder naar het proces om te valideren, eventueel te verifiëren en goed te keuren.

b.4 Terugzetting in de weddeschaal


Opmerking:

Dit is geen afwezigheid maar moet via de ‘functiegegevens’ of ‘vaste jaarbasis’ worden opgevoerd. Deze tuchtstraf heeft buiten de ‘terugzetting’ geen invloed op de andere componenten van de weddeberekening.

De terugzetting in de weddeschaal bestaat in de toekenning van een weddeschaal die onmiddellijk lager is dan degene die het personeelslid geniet en dit gedurende 2 jaar. Bevindt het personeelslid zich in de eerste loonschaal van zijn graad, dan verliest hij gedurende de twee navolgende jaren het recht op de uitbetaling van de tussentijdse verhogingen en op verhogingen van de weddeschaal.

Afwezigheid ingeven

- Terugzetting in loonschaal

Ga naar de component “Functiegegevens” en klik op de link “Functiegegevens”. Klik in het tabblad ‘werklocaties’ op  en voer een gegevenswijziging door. Wijzig in het tabblad ‘menu’ de weddeschaal.

Werklocatie Statuut **Funciegegevens** Werkn.Categorieën

EMP ID: Nr arbeidsrelatie: 1

Statuutgegevens Zoeken Eerste 3 van 4 Laatste

Ingangsdatum: 01/02/2002 Volgnummer ingangsdatum: 0 Functie-indicator: Primaire functie

Actie: Gegevenswijz. Reden: Historie

*Functiecode: 000001 Onbekend Aanrekeningscode: 33001
 Operationeel Kader

*Soort Personeel: 0 Operationeel *Betaalgroep: VB Voorafbetaald

Werkn.klasse: S Statutair Startdatum Werkloosheid Ontst: B1

Herkomst statuut: Ex-Gemeentepolitie Einddatum Werkloosheid Ontst: B1

Categorie medewerker: Casual Startdatum ZIV Ontst: B1

Kader: Basiskader Einddatum ZIV Ontst: B1

Graad: 06 INSPECTEUR VAN POLITIE

Aanstelling: Aangesteld

Weddeschaal: B4 INSPECTEUR VAN POLITIE [Startkapitalen](#)

Soort anciënniteit: Geld. Statuut: N Nieuw Statuut ECA: N Nieuw ECA

Vrijwaringen Alles weergeven Eerste 1 van 1 Laatste

| Type vrijwaring | Weddeschaal | Soort anciënniteit |
|--|--|--|
| 1 04E <input type="text"/> Art XII.XI.19 RPPol (Gem) | V.PB3 <input type="text"/> OUD VLAANDEREN PB3-PB03 | Geld. Oud stat. <input type="text"/> + - |

Er kan een record aangemaakt worden in de toekomst waarin de loonschaal van toepassing na de tuchtstraf, opnieuw kan worden ingegeven.

Klik op .



- Blokkeren in de laagste loonschaal

Wanneer het personeelslid de loonschaal HUA1, B1, M1 of O2 geniet kan de onmiddellijke lagere loonschaal niet uitbetaald worden. Dan wordt er gedurende twee geen jaarlijkse verhoging toegekend en dient de vaste jaarbasis gebruikt te worden gedurende deze periode.

Ga naar de component “Anciënniteiten en jaarbasis” en klik op de link “vaste jaarbasis”.

Hoofdmenu >

Anciënniteiten en jaarbasis

| | | |
|---|--|---|
|  Startkapitalen anc. |  Vaste jaarbasis |  Loopbaanhistoriek |
|  Loopbanen |  Anciënniteiten |  Bevordering Weddeschaal |

Vaste jaarbasis

Werknemer-ID: _____ Arbeidsrelatie: 1

Vaste jaarbasis Zoeken | Alles weergeven Eerste 1 van 1 Laatste

*Ingangsdatum: 01/01/2011

Bedrag: 50000,00 Voorkeur vaste jaarbasis


Omschrijving: _____

Vul de "Ingangsdatum" in.

Vul in het veld "Bedrag" de jaarwedde (100%) in die als basis dient voor de betaling van de wedde van het personeelslid.

Vink "Voorkeur vaste jaarbasis" aan opdat betrokkene aan de opgelegde jaarbasis betaald zal worden (indien dit veld 'blanco' zou gelaten worden zal het systeem een vergelijking maken met de normale jaarwedde en de voordeligste in aanmerking nemen).

Bij het einde van de periode van tuchtsanctie:

Klik op  en vul als ingangsdatum de datum in waarop de tuchtstraf niet meer van toepassing is.

Doe het vinkje "Voorkeur vaste jaarbasis" weg.

Klik op .

Ga verder naar het proces om te valideren, eventueel te verifiëren en goed te keuren.

b.5 De inhouding op de bruto wedde

Dit is geen afwezigheid maar moet via de looncodes worden opgevoerd. Deze tuchtstraf heeft buiten de inhouding op de wedde geen invloed op de andere componenten van de weddeberekening.

De tuchtsanctie 'inhouding op de wedde' mag NIET als een afwezigheid beschouwd worden en dient ingevoerd te worden via de looncode 4223 (zie *supra*).

1. Tuchtstraf: inhouding volledige maand

In dit geval kan zowel de component vaste looncodes als variabele looncodes gebruikt worden.

Reden: bij een volledige maand worden geen fracties of tijdsbreuken aangemaakt.

Ga naar de component "looncodes" en klik op de link "toekennen incidentele looncodes" of op de link "toekennen vaste looncodes".

Hoofdmenu >

Looncodes

Toekennen incident looncodes
Toekennen incidentele looncodes

Overzicht incident looncodes
Overzicht toegekende incidentele looncodes

Toekennen Vaste Looncodes
Toekennen Vaste Looncodes

Overzicht Vaste Looncodes
Overzicht Vaste Looncodes

Voeg de looncode 4223 toe met begin en einddatum.
Geef vervolgens het percentage op van de tuchtstraf met een maximum van 10 %.

In de rubriek opmerkingen kan men vervolgens een eigen tekst weergeven.

Vaste looncodes

EMP ID: Nr arbeidsrelatie: 0

Looncodes Zoeken | Alles weergeven Eerste 35 van 67 Laatste

Vrijwaring Statuut

*Looncode Tucht - Inhouding van wedde

Begindatum Status

Einddatum

Bedrag

Manipulatiecode

Opmerkingen

Parameters

Percentage

Audit

| Ingevoerd door | Laatst bijgewerkt | Datum- en tijdstempel |
|----------------|-------------------|-----------------------|
| 444194221 | 441228243 | 04/08/10 13:44:52 |

Incident looncodes

EMP ID: Nr arbeidsrelatie: 0

Looncodes Zoeken | Alles weergeven Eerste 2 van 6 Laatste

Looncode: 4223 Tucht - Inhouding van wedde

Periodes Zoeken | Alles weergeven Eerste 1 van 1 Laatste

*Begindatum: 01/05/2010 *Status: Actief
 Einddatum: 31/05/2010

Bedrag:

Manipulatiecode:

Opmerkingen:

Parameters

Percentage: 10,00000

Audit

Ingevoerd door: 441228243 Laatste bijgew.: 441228243 Datum/tijd: 06/08/10 10:12:52

Opslaan Terug naar Zoeken Toevoegen Bijwerken/weergeven Historie opnemen Historie corrigeren

2. Tuchtstraf: inhouding beperkt voor enkele dagen of weken

In dit geval dient men steeds gebruik te maken van de vaste looncodes. In geen geval mag gebruik gemaakt worden van de variabele looncodes. Een verklaring hiervoor kan gevonden worden in het feit dat er bij de vaste looncodes fracties aangemaakt worden en de wedde opgesplitst wordt, terwijl bij de variabele looncodes er geen fracties worden aangemaakt en de wedde per periode volledig betaald wordt.

Vaste looncodes

EMP

ID:

Nr arbeidsrelatie: 0

Looncodes Zoeken | Alles weergeven Eerste 26 van 34 Laatste

Vrijwaring Statuut + -

*Looncode 4223 Tucht - Inhouding van wedde

*Begindatum 11/01/2010 BY Status Actief v

Einddatum 31/01/2010 BY

Bedrag

Manipulatiecode v

Opmerkingen sanction du 11/01/2010 au 10/02/2010 ^
v

Parameters

| | |
|------------|---------|
| Percentage | 2,00000 |
|------------|---------|

Audit

| Ingevoerd door | Laatst bijgewerkt | Datum- en tijdstempel |
|----------------|-------------------|-----------------------|
| 444090852 | 441228243 | 06/08/10 08:00:37 |

Opslaan Terug naar Zoeken Melden